

CONFIGURATEUR LISSES ET PLINTHES EN POLYETHYLENE

Merci de compléter ou cocher les cases correspondantes :

Nom du demandeur :

Référence chantier :

Consultation

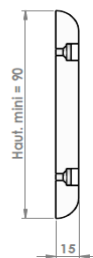
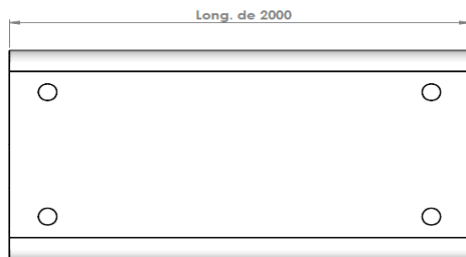
Commande

Couleur des protections (blanc neige, bleu océan, rouge coquelicot, noir ardoise, gris perle, gris graphite, vert émeraude, vert citron ou jaune mimosa)

Blanc neige (Standard) Couleur :

DIMENSIONS

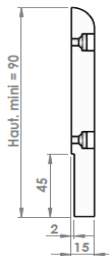
LISSES



Hauteur : mm
(100 mm en standard)

Longueur totale à couvrir : Mètres

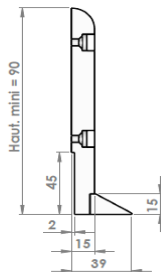
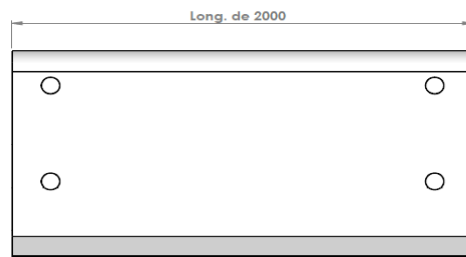
PLINTHES SANS TALON



Hauteur : mm
(100 mm en standard)

Longueur totale à couvrir : Mètres

PLINTHES AVEC TALON



Hauteur : mm
(100 mm en standard)

Longueur totale à couvrir : Mètres

OPTIONS

Lisses

- Joint d'étanchéité haut modèle PPJE®
- Angles sortants
- Angles rentrants
- Vis inox pour fixation dans cloison isotherme (Exclusivement)

Plinthes

- Joints d'étanchéité haut et bas modèle PPJE®
- Angles sortants
- Angles rentrants
- Vis inox pour fixation dans cloison isotherme (Exclusivement)

Standard : Longueur 2 mètres ; Epaisseur 15 mm / Peuvent également être proposées en longueur de 2,5 ou 3 mètres et pour des épaisseurs de 20 à 40 mm selon les quantitatifs demandés

Remarques :

Pour toute demande particulière, nous consulter.